

FORMULAIRE DE DEMANDE

Gagnez du temps. Faites votre demande en ligne sur : aleop.paysdelaloire.fr/carte-mobi

VOTRE BESOIN CONCERNE

- Une 1^{re} demande Un renouvellement


Avant la carte mobi utilisiez-vous Aléop en TER ?

- Oui Non

Avec la carte mobi combien de fois par an allez-vous utiliser Aléop en TER ?

- Moins de 3 fois Entre 4 et 10 fois
 Entre 11 et 20 fois Plus de 20 fois

- Vous êtes :** Demandeur d'asile Étudiant
 Demandeur d'emploi Sans emploi
 En emploi Retraité

-  Madame  Monsieur

 Nom :

 Prénom(s) :

 Date de naissance : ____ / ____ / ____

 Adresse : Numéro : Rue :

Code postal : Ville :

 Téléphone :

 E-mail :

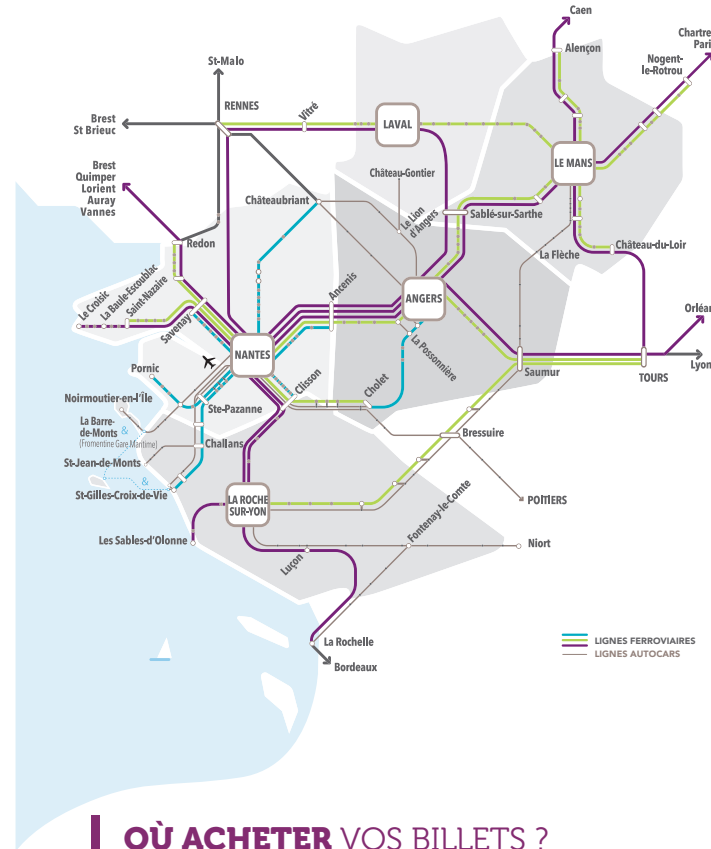
Je certifie sur l'honneur l'exactitude des informations transmises. En cas de fin de validité du document permettant de séjourner légalement en France, je m'engage à ne plus utiliser carte mobi pour mes déplacements sur le réseau Aléop en TER.

Signature du demandeur
de la carte mobi :


Le ____ / ____ / ____

Les informations recueillies sur ce formulaire sont enregistrées dans un fichier informatisé par la Région pour l'instruction et la gestion de la carte mobi. Elles sont conservées pendant 5 ans et sont destinées au service carte mobi. Conformément à la loi « informatique et libertés », vous pouvez exercer votre droit d'accès aux données vous concernant et les faire rectifier en contactant : cartemobi@paysdelaloire.fr

CARTE DES LIGNES RÉGIONALES DE TRANSPORT DES PAYS DE LA LOIRE



OÙ ACHETER VOS BILLETS ?



- sur paysdelaloire.ter.sncf.com
- en gare des Pays de la Loire sur les bornes Aléop en TER ou au guichet.

1 BILLET = 1 jour

Un billet a une durée de validité d'une journée.

Plus d'informations
sur paysdelaloire.ter.sncf.com

Avec TER, trouvez votre rythme

CARTE mobi

QUAND MOBILITÉ RIME
AVEC SOLIDARITÉ

HOP!



Carte gratuite offrant
50% ou 75% de réduction

QUOI DE PLUS JUSTE
QUE LA

MOBILITÉ SOLIDAIRE ?

LA CARTE MOBI, C'EST QUOI ?



• Une carte gratuite et nominative.



• Valable 1 an et renouvelable.



• -50 ou -75 % sur vos billets en 2^{de} classe.

C'EST POUR QUI ?

- La carte mobi est destinée aux personnes dont les **ressources sont inférieures au plafond fixé par le code de la sécurité sociale (soit un Quotient Familial CAF < 847 au 1^{er} avril 2024)**



- Les mineurs et les personnes de plus de 65 ans peuvent également bénéficier de la Carte mobi.



aleop.paysdelaloire.fr

OÙ L'UTILISER SUR LE RÉSEAU ALÉOP ?



Trains et Intercités
(hors TGV et trains à réservation obligatoire)



Lignes régionales
(7, 12, 13, 15, 16, 17, 18* et 26)
*jusqu'au 31/08/2024

Voyagez également **vers la Bretagne et la Région Centre-Val de Loire**, et jusqu'aux villes de **La Rochelle, Alençon, Nogent-le-Rotrou, Bressuire et Niort**.

Attention, les billets doivent être achetés en ligne sur paysdelaloire.ter.sncf.com ou dans une gare des Pays

QUAND L'UTILISER ?

Tout le temps pour tous les trajets.

COMMENT L'OBTENIR ?

Par téléprocédure



aleop.paysdelaloire.fr/carte-mobi

Par courrier



en retournant le **formulaire** entièrement **complété** avec les **pièces** demandées à l'adresse ci-contre

Votre carte vous sera envoyée sous **10 jours maximum** à votre domicile.



10 jours maximum



• Renouvellement :

Il est nécessaire de **renvoyer un dossier complet tous les ans**.

• En cas de perte ou de vol :

Le **dossier** devra être **entièrement reconstitué**.

CARTE mobi



PIÈCES À FOURNIR*

EN LIGNE :

aleop.paysdelaloire.fr/carte-mobi

OU EN PAPIER PAR VOIE POSTALE :

**Service carte mobi TSA 35067,
57072 METZ CEDEX 3.**

*LES DOCUMENTS DOIVENT ÊTRE DATÉS
DE MOINS DE 3 MOIS

- formulaire en ligne ou papier, renseigné et signé
- photo couleur, récente, format classique sur fond clair, inscrire **NOM** et Prénom au dos
- justificatif de ressources**
(exemple : attestation CAF, MSA, OFII, avis d'impôts, etc.)
- photocopie de la pièce d'identité

Vous avez des **difficultés** pour constituer votre dossier ?

Contactez :



09 69 32 35 11

cartemobi@paysdelaloire.fr

Aléop || RÉGION
PAYS
DE LA LOIRE